


Grâce à cette formation Bureautique + Certification ENI, vous améliorerez votre niveau, dans un contexte professionnel ou pour votre projet personnel. Le passage de votre certification ENI vous permettra d'attester de votre niveau auprès de votre employeur, ou vous donnera une meilleure employabilité.



Durée:
32 h

Public concerné :

Personne souhaitant améliorer ses compétences en bureautique

Prérequis :

Admission sans disposition particulière

Dates et lieu de formation :

E-learning

Tarifs :

1 400 € TTC

Intervenant :

Expert en bureautique sur les logiciels de la suite Office 365

Évaluation des acquis en cours de formation :

Exercices pratiques

Validation des acquis : Évaluation des connaissances théoriques (QCM)

Attestation de fin de formation et d'assiduité

Objectifs pédagogiques Excel

- Acquérir les fondamentaux permettant de créer, de mettre en forme et d'imprimer des tableaux simples
- Comprendre le principe du tableur vis à vis des formules et des fonctions de calcul
- Aller plus loin dans l'utilisation des fonctions de calcul
- Utiliser plusieurs feuilles du même classeur, lier des cellules de différentes feuilles et de différents classeurs
- Faire des tableaux de synthèse
- Créer et choisir le graphique le plus adapté

Programme

Initiation Excel

I. WINDOWS 10

- SOURIS
- CLAVIER
- FENÊTRES WINDOWS 10
- FENÊTRES D'APPLICATIONS
- GUIDE / LE DIDACTICIEL

II. EXCEL POUR QUOI FAIRE


- CONFIGURATION
- INSTALLATION
- ENTRER / QUITTER
- EXERCICES

III. DIALOGUER AVEC EXCEL

- A. LA FENÊTRE EXCEL
- B. LA SOURIS DANS EXCEL
- C. LE CLAVIER DANS EXCEL

IV. CRÉER UN CLASSEUR

- LA CRÉATION DU CLASSEUR
- LA SAISIE DES DONNÉES
- LES TYPES DE DONNÉES
- LES FORMULES - LES FONCTIONS
- LES SÉRIES



Durée:
32 h

Public concerné :

Personne souhaitant améliorer ses compétences en bureautique

Prérequis :

Admission sans disposition particulière

Dates et lieu de formation :

E-learning

Tarifs :

1 400 € TTC

Intervenant :

Expert en bureautique sur les logiciels de la suite Office 365

Évaluation des acquis en cours de formation :

Exercices pratiques

Validation des acquis : Évaluation des connaissances théoriques (QCM)

Attestation de fin de formation et d'assiduité

V.METTRE EN FORME LES DONNÉES

- LES STYLES PRÉDÉFINIS ET LES THÈMES
- LES CARACTÉRISTIQUES DE MISE EN FORME
- LES MANIPULATIONS DE LA MISE EN FORME

VI.MANIPULER LA STRUCTURE

- LA LIGNE
- LA COLONNE
- LA CELLULE / LA PLAGE
- LA FEUILLE DE TRAVAIL
- LE CLASSEUR

VII.VÉRIFIER LE CLASSEUR

- LA VÉRIFICATION DU TEXTE
- LA VÉRIFICATION DES CHIFFRES
- LA RECHERCHE ET REMPLACEMENT
- LA PROTECTION (Synthèse)

VIII.CRÉER UN GRAPHIQUE

- LA CRÉATION DU GRAPHIQUE
- LA SÉLECTION DU GRAPHIQUE
- LE TYPE DE GRAPHIQUE
- LE STYLE DU GRAPHIQUE
- LES FORMES DE GRAPHIQUE
- LES COULEURS DU GRAPHIQUE
- LA DISPOSITION DU GRAPHIQUE
- LES DIMENSIONS DU GRAPHIQUE
- LA POSITION DU GRAPHIQUE

IX.PRÉPARER LE CLASSEUR


- LES INFORMATIONS DU CLASSEUR
- LA PROTECTION DU CLASSEUR
- LA VÉRIFICATION DU CLASSEUR

X.ÉDITER LE CLASSEUR

- LA VISUALISATION
- LA MISE EN PAGE
- LA PUBLICATION

XI.OFFICE 365 EN LIGNE

- A. STOCKAGE ONEDRIVE
- B. EXCEL ON LINE



Durée:

32 h

Public concerné :

Personne souhaitant améliorer ses compétences en bureautique

Prérequis :

Admission sans disposition particulière

Dates et lieu de formation :

E-learning

Tarifs :

1 400 € TTC

Intervenant :

Expert en bureautique sur les logiciels de la suite Office 365

Évaluation des acquis en cours de formation :

Exercices pratiques

Validation des acquis : Évaluation

des connaissances théoriques (QCM)

Attestation de fin de formation et d'assiduité

XII.GÉRER LES FICHIERS EXCEL

- L'OUVERTURE D'UN CLASSEUR
- L'ENREGISTREMENT D'UN CLASSEUR

XIII.EXERCICES


- COMMANDE DE FLEURS
- BILAN
- COMPTES
- SOMME
- SÉRIES
- EMPRUNT
- TRANSPORT

Spécificités de nos formations :

- Votre formateur est un expert de la suite Office 365
- Vous bénéficiez de ses conseils tout au long de la formation
- Le programme peut être adapté à l'issue de l'audit des besoins



Grâce à cette formation Bureautique + Certification ENI, vous améliorerez votre niveau, dans un contexte professionnel ou pour votre projet personnel. Le passage de votre certification ENI vous permettra d'attester de votre niveau auprès de votre employeur, ou vous donnera une meilleure employabilité.



Durée:

32 h

Public concerné :

Personne souhaitant améliorer ses compétences en bureautique

Prérequis :

Admission sans disposition particulière

Dates et lieu de formation :

E-learning

Tarifs :

1 400 € TTC

Intervenant :

Expert en bureautique sur les logiciels de la suite Office 365

Évaluation des acquis en cours de formation :

Exercices pratiques

Validation des acquis : Évaluation des connaissances théoriques (QCM)

(QCM)

Attestation de fin de formation et d'assiduité

Objectifs pédagogiques PowerPoint

- Acquérir les fondamentaux permettant de créer, de mettre en forme des diapositives et des présentations simples
- Comprendre la structure des objets dans une diapositive
- Insérer et modifier des formes et objets externes

A l'issue de ce parcours je serai capable de :

- Réaliser les diapositives d'une présentation
- Gérer des objets provenant de différentes sources dans une même diapositive

Programme

Initiation PowerPoint

I. WINDOWS 10

- SOURIS
- CLAVIER
- FENÊTRES WINDOWS 10
- FENÊTRES D'APPLICATIONS
- GUIDE / LE DIDACTICIEL

II. POWERPOINT POUR QUOI FAIRE


- CONFIGURATION
- INSTALLATION
- ENTRER / QUITTER
- EXERCICES

III. DIALOGUER AVEC POWERPOINT

- STRUCTURE
- FENÊTRE POWERPOINT
- SOURIS
- CLAVIER

IV. CRÉER UNE PRÉSENTATION

- MODES D'AFFICHAGE
- MODÈLES
- PRÉSENTATION SIMPLE
- PRÉSENTATION STRUCTURÉE



Durée:

32 h

Public concerné :

Personne souhaitant améliorer ses compétences en bureautique

Prérequis :

Admission sans disposition particulière

Dates et lieu de formation :

E-learning

Tarifs :

1 400 € TTC

Intervenant :

Expert en bureautique sur les logiciels de la suite Office 365

Évaluation des acquis en cours de formation :

Exercices pratiques

Validation des acquis : Évaluation des connaissances théoriques (QCM)

Attestation de fin de formation et d'assiduité

V. INSÉRER LE CONTENU


- ZONE DE TEXTE
- DICTÉE
- IMAGE
- IMAGE CLIPART
- CAPTURE D'ÉCRAN
- FORMES
- OBJET WORDART
- TABLEAU
- GRAPHIQUE
- OBJET SMARTART
- MUSIQUES
- VIDÉOS
- ENREGISTREMENT DE L'ÉCRAN
- LIEN HYPERTEXTE
- ACTION
- ÉQUATIONS
- COMMENTAIRES
- AUTRES OBJETS
- MISE EN FORME DU CADRE
- OUTILS D'ALIGNEMENT

VI. RÉGLER LE DIAPORAMA

- VOLET DE SÉLECTION
- ANIMATIONS
- TRANSITIONS
- EXÉCUTION
- LANCEMENT

VII. VERIFIER LA PRÉSENTATION

- LANGUE
- EN COURS DE FRAPPE
- VÉRIFICATION GLOBALE
- DICTIONNAIRES
- SYNONYMES
- TRADUCTION
- RECHERCHE INTELLIGENTE
- RECHERCHE
- REMPLACEMENT



Durée:
32 h

Public concerné :

Personne souhaitant améliorer ses compétences en bureautique

Prérequis :

Admission sans disposition particulière

Dates et lieu de formation :

E-learning

Tarifs :

1 400 € TTC

Intervenant :

Expert en bureautique sur les logiciels de la suite Office 365

Évaluation des acquis en cours de formation :

Exercices pratiques

Validation des acquis : Évaluation des connaissances théoriques (QCM)

Attestation de fin de formation et d'assiduité

VIII. PRÉPARER LA PRÉSENTATION

- INFORMATIONS
- PROTECTION
- VÉRIFICATION

IX. ÉDITER LA PRÉSENTATION

- IMPRESSION
- PUBLICATION

X. OFFICE 365

- STOCKAGE ONEDRIVE
- POWERPOINT ON LINE

XI. GÉRER LES FICHIERS

- OUVERTURE
- ENREGISTREMENT

XII. EXERCICES

- CROISIERE.PPTX
- VOYAGE.PPTX
- ORGANISATION.PPTX
- INFORMATIQUE.PPTX

Spécificités de nos formations :

- Votre formateur est un expert de la suite Office 365
- Vous bénéficiez de ses conseils tout au long de la formation
- Le programme peut être adapté à l'issue de l'audit des besoins

